

# SDS Manager 如何 使用 数据库 功能

数据库功能 如何 使用 数据库 功能? - 8 数据库 功能

在 使用 之前, 请 确保 数据库 功能 已 正确 配置 SDS Manager 的 数据库 连接 信息 (SDS) 数据库 功能 的 使用 方法 如 下:

步骤 1: 数据库 功能 的 使用 (数据库 功能 的 使用 方法 如 下)

步骤 2: 数据库 功能 SDS 数据库 功能 的 使用 方法 (数据库 功能 的 使用 方法)

步骤 3: 数据库 功能 的 使用 SDS 的 使用 方法 如 下

步骤 4: 数据库 13 数据库+ 数据库 功能 的 使用 方法 如 下 SDS 的 使用 方法 如 下

步骤 5: 数据库 功能 的 使用 QR 代码 的 使用 方法 如 下 SDS 的 使用 方法 如 下 QR 代码 的 使用 方法

步骤 6: 数据库 功能 的 使用 SDS Manager 的 使用 方法 如 下

步骤 7: 数据库 功能 的 使用 数据库 功能 的 使用 方法 如 下 数据库 功能 的 使用 方法 如 下

步骤 8: 数据库 功能 的 使用 数据库 功能 的 使用 方法 如 下

数据库 功能 的 使用:

步骤 9: 数据库 功能 的 使用 数据库 功能 的 使用 方法 如 下 SDS 的 使用 方法 如 下 (数据库 功能)

步骤 10: 数据库 功能 的 使用 数据库 功能 的 使用 方法 如 下 (数据库 功能)

步骤 11: 数据库 功能-数据库 功能 的 使用 方法 如 下 (数据库 功能)

步骤 1: 数据库 功能 的 使用 数据库 功能 的 使用 方法 如 下 (数据库 功能 的 使用 方法 如 下)

数据库 功能 SDS 数据库 功能 的 使用 方法 如 下, SDS 的 使用 方法 如 下 数据库 功能 的 使用 方法 如 下

数据库 功能 的 使用 数据库 功能 的 使用 方法 如 下 数据库 功能 的 使用 方法 如 下 SDS 的 使用 方法 如 下

数据库 功能 的 使用 数据库 功能 的 使用 方法 如 下

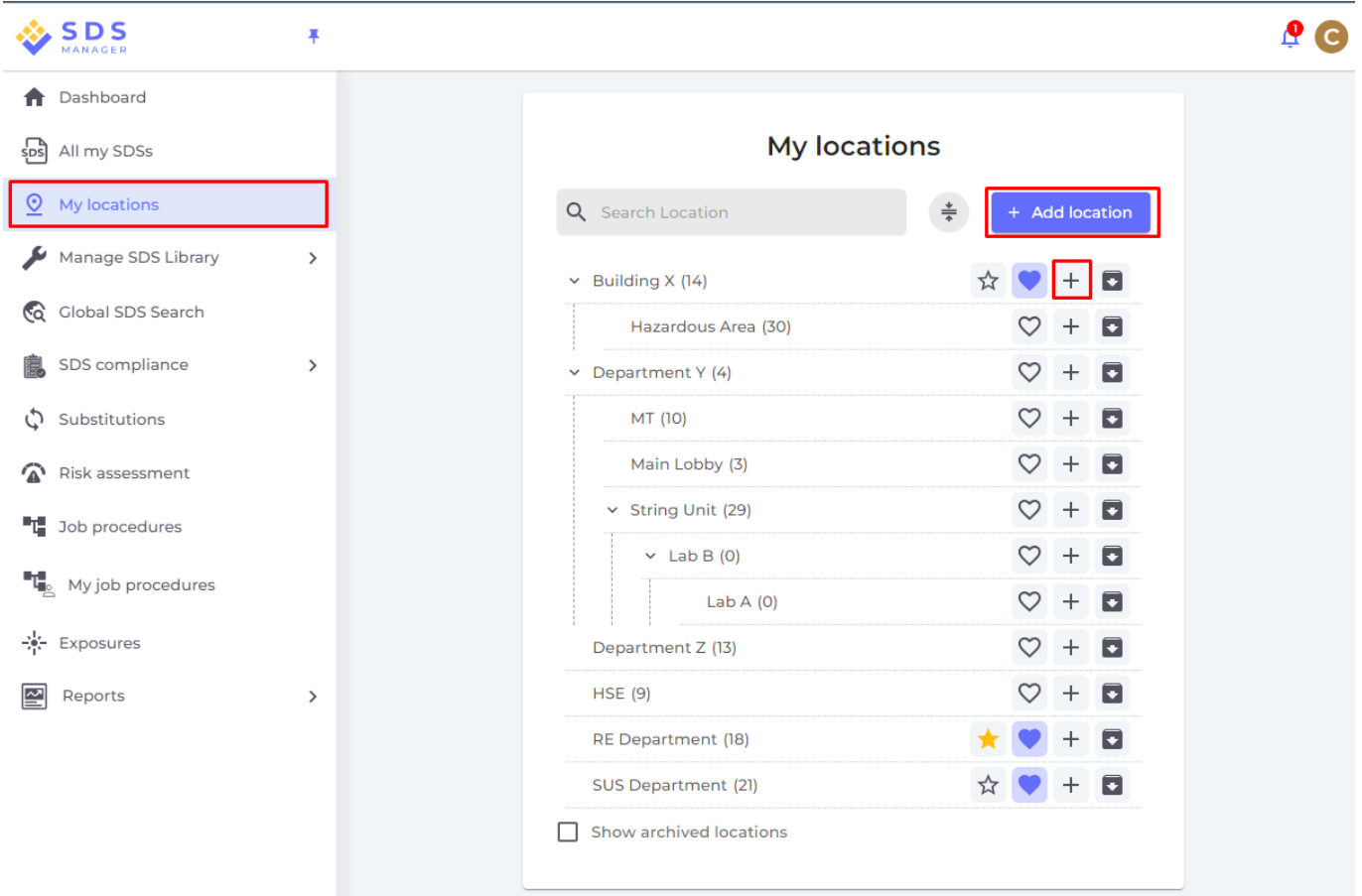
SDS Manager 的 使用, 数据库 功能 SDS 的 使用 方法 如 下

数据库 功能 的 使用 数据库 功能 的 使用 方法 如 下 SDS 的 使用 方法 如 下

数据库 功能 的 使用 数据库 功能 的 使用 方法 如 下 数据库 功能 的 使用 方法 如 下

数据库 功能 的 使用 [SDS Manager 数据库 功能 的 使用 方法 如 下 \(数据库 功能\)](#)

# SDS Manager



## Figure 2: How to add a new SDS location (add location button)

When you are in the SDS Manager interface, you can add a new location by clicking the '+ Add location' button in the top right corner of the 'My locations' section.

After clicking the '+ Add location' button, a form will appear to allow you to enter the details of the new location, such as the name and the number of SDSs associated with it.

Once you have entered the details, you can click the '+ Add location' button to save the new location. The new location will then be added to the list of locations in the 'My locations' section. You can also click the 'Show archived locations' checkbox to view locations that have been archived.

For more information, visit the [SDS Manager Help Center](#) (https://help.sdsmanager.com/).









# SDS Manager

Changed values	Current version	New version
Emergency telephone		+1 973 245-6000
Health risk	1	4
Safety risk	1	4
Revision date	2018-08-20	2020-01-15
Environment risk	1	4
Section 3: composition/information on ingredients	According to Regulation 2012 OSHA Haz CAS Number 50-00-0 Weight % < 0.1%	According to Regulation 2012 OSHA Haz Formaldehyde CAS Number: 50-00-0 Content (W/W): < 0.1% Synonym: Formaldehyde; Forma
First-aid measures after ingestion	Rinse mouth immediately and then drink plenty of water, seek medical attention. Do not induce vomiting unless told to by a poison control center or doctor.	Immediately rinse mouth and then drink 200-300 ml of water, seek medical attention. Do not induce vomiting unless told to by a poison control center or doctor.

SDS (1) SDS (2)

SDS where newer version exists

Refresh all cached SDS values Upgrade all SDS to latest version

SDS status: Only list SDS in use Locations: List SDS on all locations

Product Name	Product Code	Revision date	Revision date newer version	Locations	
MELMENT F 10		2018-08-20	2020-01-15	Lab B	Diff. Upgrade to new version
Navistar Fleetrite Diesel Exhaust Fluid	FLTFP (2.5 Gal); FLTFQ (55 Gal); FLTFR (275 Gal); FLTFS (330 Gal)	2012-03-26	2018-06-01	Lab E	Diff. Upgrade to new version

4: 13 SDS

"SDS" SDS

SDS Manager SDS





# SDS Manager

How to add a substance to a location

## Add substance to RE Department



Search for Safety Data Sheet in our database of 11Million+ Safety Data Sheets.



Advanced search ^

Language

English

Region

EU



Search only among SDS in use by Test CC

Name	Supplier	Revision date	Regulation area	Language	
<input type="checkbox"/> CRC 8098 Foam Adhesive	CRC Industries	2019-01-11	EU	English	
<input type="checkbox"/> Add Safety Data Sheet to "RE Department"	...s, Inc	2019-01-25		English	
<input type="checkbox"/> Add Safety Data Sheet to other locations	...Co	2017-05-23		English	
<input type="checkbox"/> POLYURETHANE FOAM Aerosol	CRC Industries Europe bvba	2012-01-19	EU	English	

Add Safety Data Sheet to "RE Department"

Add Safety Data Sheet to other locations

Add substance to locations



Search Location



Department Y

MT

Main Lobby

String Unit

Lab B

Lab A

Department Z

HSE

RE Department

SUS Department

4 selected locations

Add

How to add a substance to a location: This document explains how to add a substance to a location in the SDS Manager system. It covers the steps from searching for the substance to selecting the location and adding it.

This document explains how to add a substance to a location in the SDS Manager system. It covers the steps from searching for the substance to selecting the location and adding it.

# SDS Manager

SDS Manager er et online værktøj til at oprette og administrere din virksomheds SDS'er. Det giver dig mulighed for at søge i vores database af over 11 millioner SDS'er og tilføje nye SDS'er til din bibliotek. Du kan også importere SDS'er fra URL'er, PDF-filer eller ZIP-filer.

Add substance to RE Department



Search for Safety Data Sheet in our database of 11Million+ Safety Data Sheets.

Product, Supplier, CAS#, UFI#, EU No.

Advanced search

Already got the PDF-file of the Safety Data Sheet you want to add to your library?

You can also add the Safety Data Sheet to your library by simply uploading the PDF-file.

Add PDF file to my SDS library

Drag and drop Or [click here to browse files](#)

Show other methods to add Safety Data Sheets to location

- UPLOAD FROM URL** I know the URL where the Safety Data Sheet can be downloaded from the internet.
- MANUALLY ENTER PRODUCT** I cannot find any Safety Data Sheet file for my product. Until I get the Safety Data Sheet file, I want to store all the product information I know. The Safety Data Sheet file can be added later.
- IMPORT SDS-BINDER** I have a PDF-SDS Binder with all Safety Data Sheets I want to import to this location.
- IMPORT ZIP-FILE** I have all Safety data sheet files for this location in a folder on my PC. I have compressed the folder to a zip file and want to import them to this location.

SDS Manager er et online værktøj til at oprette og administrere din virksomheds SDS'er. Det giver dig mulighed for at søge i vores database af over 11 millioner SDS'er og tilføje nye SDS'er til din bibliotek. Du kan også importere SDS'er fra URL'er, PDF-filer eller ZIP-filer.

- Dashboard
- All my SDSs
- My locations
- Manage SDS Library >
- Global SDS Search
- SDS compliance >
- Substitutions
- Risk assessment

### Substances with missing SDS

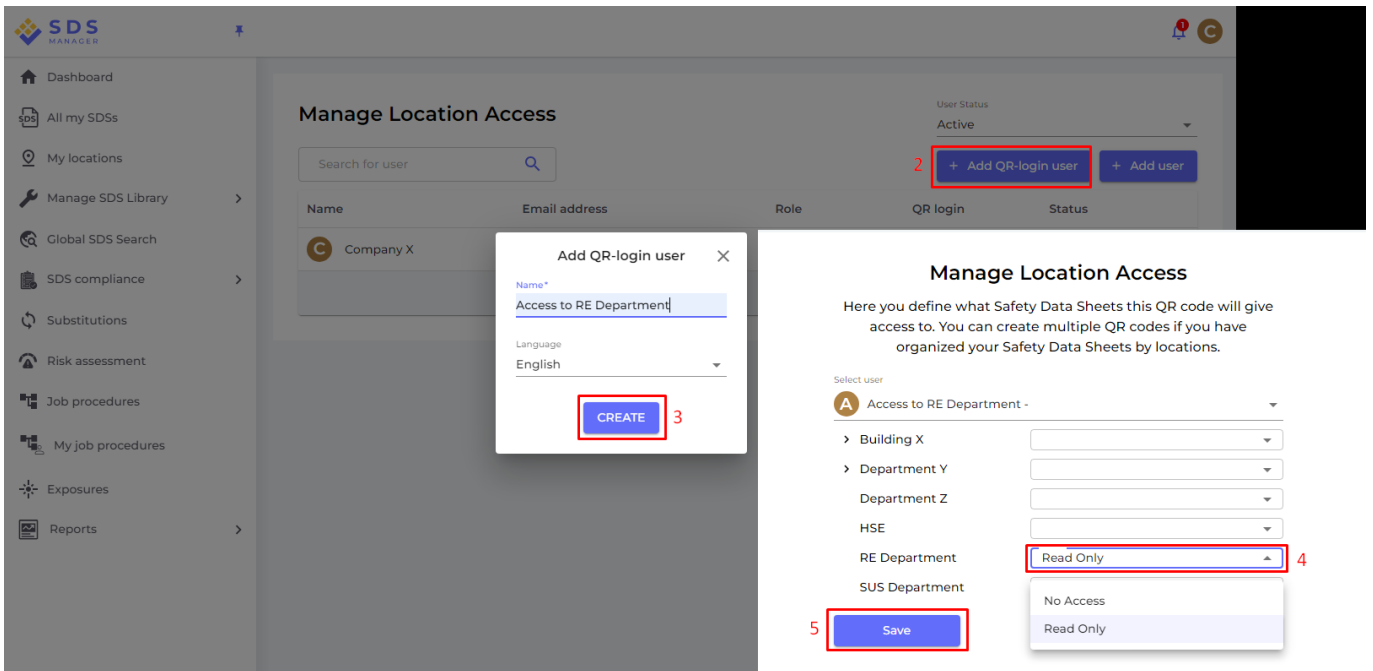
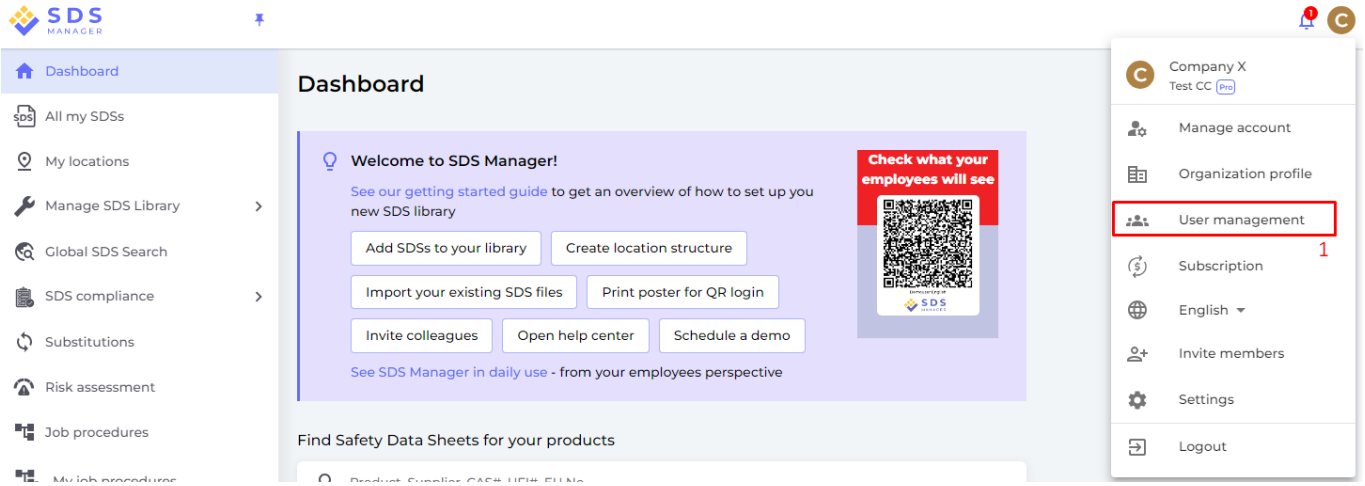
Product Name	Supplier Name	Product Code	Locations	Purchase year	Created By	
Anti seize	KENT Industri Danmark ApS	83972	Department Y		Company X	<a href="#">Find SDS</a>
Manual Enter	Manual Enter		Department Y		Company X	<a href="#">Find SDS</a>
Manually Entered	Manually Entered		Department Y		Company X	<a href="#">Find SDS</a>

Rows per page: 10 | 1-3 of 3 | [<](#) [>](#)



QR 5: QR kode til at tilføje SDS'er til din bibliotek. QR



# SDS Manager



QR codes are generated for each user. The QR code (1) QR code is used to access the SDS Manager. QR code is used to access the SDS Manager.

Name	Email address	Role	QR login	Status
 Access to RE Department -		Staff	 1	Active

Rows per page 10 1-1 of 1

# SDS Manager QR Codes and Links

"QR codes are provided to access SDS Manager" QR codes are provided to access SDS Manager

QR codes are provided to access SDS Manager. QR codes are provided to access SDS Manager. QR codes are provided to access SDS Manager. QR codes are provided to access SDS Manager. QR codes are provided to access SDS Manager.

(4) "QR codes are provided to access SDS Manager" QR codes are provided to access SDS Manager. QR codes are provided to access SDS Manager. QR codes are provided to access SDS Manager. QR codes are provided to access SDS Manager.

QR codes are provided to access SDS Manager. QR codes are provided to access SDS Manager. QR codes are provided to access SDS Manager. QR codes are provided to access SDS Manager. QR codes are provided to access SDS Manager.

✕

Login QR Code

Please choose a print layout



Scan QR code to access SDS Library

Access to RE Department -



SCAN TO ACCESS SDS LIBRARY

Access to RE Department

SDS MANAGER

SAFETY INFO

2 Print QR code for login

You can use the URL of the QR code to add a link to the SDS library on your Intranet

3 Copy URL to clipboard

4 Email access link to your team

QR codes are provided to access SDS Manager. QR codes are provided to access SDS Manager. QR codes are provided to access SDS Manager. QR codes are provided to access SDS Manager. QR codes are provided to access SDS Manager.

"QR codes are provided to access SDS Manager" QR codes are provided to access SDS Manager. QR codes are provided to access SDS Manager. QR codes are provided to access SDS Manager. QR codes are provided to access SDS Manager.

## 6: QR codes are provided to access SDS Manager

SDS Manager QR codes are provided to access SDS Manager. SDS Manager QR codes are provided to access SDS Manager. SDS Manager QR codes are provided to access SDS Manager. SDS Manager QR codes are provided to access SDS Manager.

QR codes are provided to access SDS Manager. QR codes are provided to access SDS Manager. QR codes are provided to access SDS Manager. QR codes are provided to access SDS Manager. QR codes are provided to access SDS Manager.





# SDS Manager

**Hazardous substances**  
SDS with components listed on restricted substance lists

Search for SDS  Search for CAS# in components

Regulation  SDS status  Approval Status  Locations  Risk assessment

Product Name	Supplier Name	Revision date	GHS	Locations	Approval Status	EC/CAS	Name of the chemical	Concentration	Listed in	
<0.1 NTU Calibration Solution	Hach Company	2023-02-08		SUS Department	Not Approved	• 64-17-5 • 67-56-1	• Ethanol • Methanol	• <1% • <-0.1%	• <a href="#">Z1 Table OSHA</a> • N/A	<a href="#">Open</a>
<= 0.1% SO2/ <= 0.1% CO/ <= 20%CO2 //N2	Calgaz Ltd	2020-02-27		SUS Department	Not Approved	• 124-38-9 • 7727-37-9 • 7446-09-5 <a href="#">Show more</a>	• Carbon dioxide • Nitrogen • N/A <a href="#">Show more</a>	• N/A • N/A • N/A <a href="#">Show more</a>	• <a href="#">Z1 Table OSHA</a> • N/A • N/A	<a href="#">Create</a>
1,2-Dichlorobenzene	AccuStandard, Inc	2021-06-24		Hazardous Area	Not Approved	• 95-50-1	• 1,2-Dichlorobenzene	• N/A	• <a href="#">ZDHC Manufacturing Restricted Substan...</a> • <a href="#">Z1 Table OSHA</a>	<a href="#">Create</a>

SDS Manager is a web-based application that allows users to manage and track hazardous substances. It provides a central repository for SDS data, including product names, supplier information, revision dates, and GHS hazard classifications. The application also includes search functionality and filters to help users find specific SDS records. Additionally, it offers a user interface for creating and updating SDS entries, ensuring that the data is accurate and up-to-date.




# SDS Manager

**Warning** Update PDF X

## 1,2-Dichlorobenzene

AccuStandard, Inc



Health risk rating: 

1	2	3	4
---	---	---	---

Safety risk rating: 

1	2	3	4
---	---	---	---

Environmental risk rating: 

1	2	3	4
---	---	---	---

Need approval Approve  Show rows where SDS has no information

### General Information

Product name:	1,2-Dichlorobenzene
Product Synonyms:	
Chemical Formula:	C6H4Cl2
CAS N°:	95-50-1
Date of Issue:	2021-06-24
Icons in PDF:	
Customized:	
.txt:	
No.:	



### Company Information

supplier name:	AccuStandard, Inc
----------------	-------------------

8: SDS Manager 1,2-Dichlorobenzene AccuStandard, Inc Hazardous Area Warning

SDS Manager 1,2-Dichlorobenzene AccuStandard, Inc Hazardous Area Warning

SDS Manager 1,2-Dichlorobenzene AccuStandard, Inc Hazardous Area Warning

Product Name ↑	Supplier Name	Location	Signal word	Pictograms & Controls	Substance hazard H S E	Actions			
1,2-Dichlorobenzene	AccuStandard, Inc	Hazardous Area	Warning		<table border="1"><tr><td>H4</td><td>S1</td><td>E1</td></tr></table>	H4	S1	E1	
H4	S1	E1							

SDS Manager 1,2-Dichlorobenzene AccuStandard, Inc Hazardous Area Warning


# SDS Manager

QR code and other information


View SDS, edit amount, and other actions

## 1,2-Dichlorobenzene

**Company name:** AccuStandard, Inc  
**Signal Word:** Warning



View PDF






Edit Amount

**Hazard statements**

**H227:** Combustible liquid ; **H302:** Harmful if swallowed ; **H315:** Causes skin irritation ; **H319:** Causes serious eye irritation ; **H371:** May cause damage to organs (or state all organs affected, if known)(state route of exposure if it is conclusively proven that no other routes of exposure cause the hazard) ;

**Precautionary statements**

**P202:** Do not handle until all safety precautions have been read and understood. ; **P233:** Keep container tightly closed. ; **P262:** Do not get in eyes, on skin, or on clothing. ; **P264:** Wash ... thoroughly after handling. ; **P280:** Wear protective gloves/protective clothing/eye protection/face protection/hearing protection/... ; **P284:** [In case of inadequate ventilation] wear respiratory protection. ; **P331:** Do NOT induce vomiting. ; **P338:** Remove contact lenses, if present and easy to do. Continue rinsing. ; **P360:** Rinse immediately contaminated clothing and skin with plenty of water before removing clothes. ; **P404:** Store in a closed container. ;

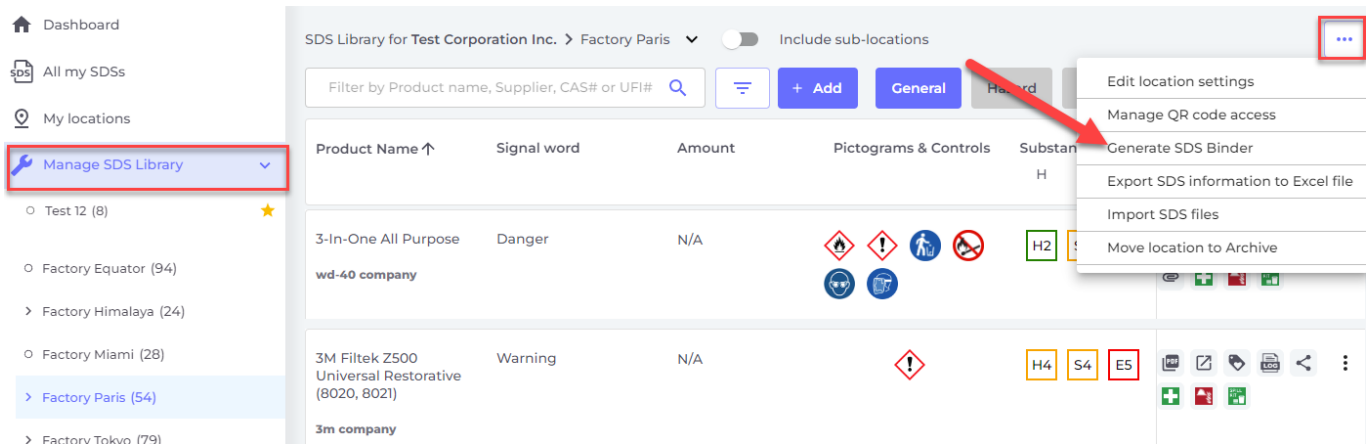




**Emergency agency name:** CHEMTREC  
**Emergency agency phone number:** 1-800-424-9300

Section 9: SDS information and actions (View PDF)

View SDS information, including PDF, and actions like 'Generate SDS Binder'.

View SDS Manager interface and actions (Manage SDS Library)



# SDS Manager 如何 管理 化学品 数据





如何 管理 化学品 数据 的 最佳 实践 是 使用 PDF 格式 的 数据 表 来 管理 数据

## 如何 10: 如何 管理 化学品 数据 (数据表)


数据表 是 管理 化学品 数据 的 最佳 实践 之一。它 允许 您 在 一个 地方 管理 所有 的 数据。这 包括 化学品 的 名称、CAS 号、分子量、以及 安全 数据 表 (SDS) 的 链接。SDS Manager 提供 了 一个 简单 的 界面 来 管理 您的 数据。您 可以 添加、编辑 或 删除 数据。您 还可以 导出 数据 为 PDF 格式 的 文件。

在 数据表 中，您 可以 看到 所有 的 化学品 数据。每个 数据 行 都 包含 了 化学品 的 名称、CAS 号、分子量、以及 SDS 的 链接。您 还可以 看到 每个 数据 行 的 风险 等级。您可以通过 点击 风险 等级 来 查看 更多 的 信息。

- 添加 新 的 化学品 数据
- 编辑 现有 的 化学品 数据
- 删除 不 需要 的 化学品 数据
- 导出 数据 为 PDF 格式 的 文件
- 查看 数据 的 历史 记录
- 设置 数据 的 访问 权限
- 添加 新 的 用户 来 管理 数据
- 查看 数据 的 统计 信息
- 设置 数据 的 备份 策略
- 查看 数据 的 审计 日志

Granular Absorbent - IL - MS	Oil-Dri Corporation	2018-09-07	14 l	H5	S1	E1
Risk category	Without controls	Controls		With controls		
Eyes	H5			H3		
Oral	H4			H3		
Skin	H4	 		H3		
Flammable	S3	 		S1		

数据表 是 管理 化学品 数据 的 最佳 实践 之一。它 允许 您 在 一个 地方 管理 所有 的 数据。这 包括 化学品 的 名称、CAS 号、分子量、以及 安全 数据 表 (SDS) 的 链接。SDS Manager 提供 了 一个 简单 的 界面 来 管理 您的 数据。您 可以 添加、编辑 或 删除 数据。您 还可以 导出 数据 为 PDF 格式 的 文件。

Location	Amount <span>(i)</span>	Safety risk	Likelihood accidental Safety event during storage	Environment risk	Likelihood Environmental release during storage accident	Risk category Safety - Storage	Risk category Environment - Storage	Ignore <span>(i)</span>
Hazardous Area	100 kg 	Dangerous <span>▼</span> S3	Low likelihood <span>▼</span>	Very Dangerous <span>▼</span> E4	Low likelihood <span>▼</span>	S2	E3	<input type="checkbox"/>

## 如何 11: 如何 管理 化学品 数据 (数据表)

SDS Manager 如何，如何 REACH, OSHA 和 COSHH 的 数据 表 是 管理 化学品 数据 的 最佳 实践 之一。它 允许 您 在 一个 地方 管理 所有 的 数据。这 包括 化学品 的 名称、CAS 号、分子量、以及 安全 数据 表 (SDS) 的 链接。SDS Manager 提供 了 一个 简单 的 界面 来 管理 您的 数据。您 可以 添加、编辑 或 删除 数据。您 还可以 导出 数据 为 PDF 格式 的 文件。



